

Instrucciones de grabación de cápsulas RedFID

Para aportar con cápsulas para la plataforma web de RedFID, debes seguir las siguientes instrucciones:

Adquirir las plantillas

Para adquirir las plantillas de las cápsulas RedFID, debes hacer lo siguiente:

1. Accede a <https://cursos.redfid.cl> e inicia sesión con tus credenciales RedFID.
2. Haz click en Cápsulas, y luego en Crear cápsula.
3. Selecciona el tipo de cápsula, la institución asociada, y descarga la plantilla.

En caso de que tu institución no se encuentre entre las listadas, o hay más de una institución asociada, selecciona la opción "Otra/Múltiple" e incluye manualmente los logos de las instituciones en la portada de la cápsula.

Construir la cápsula

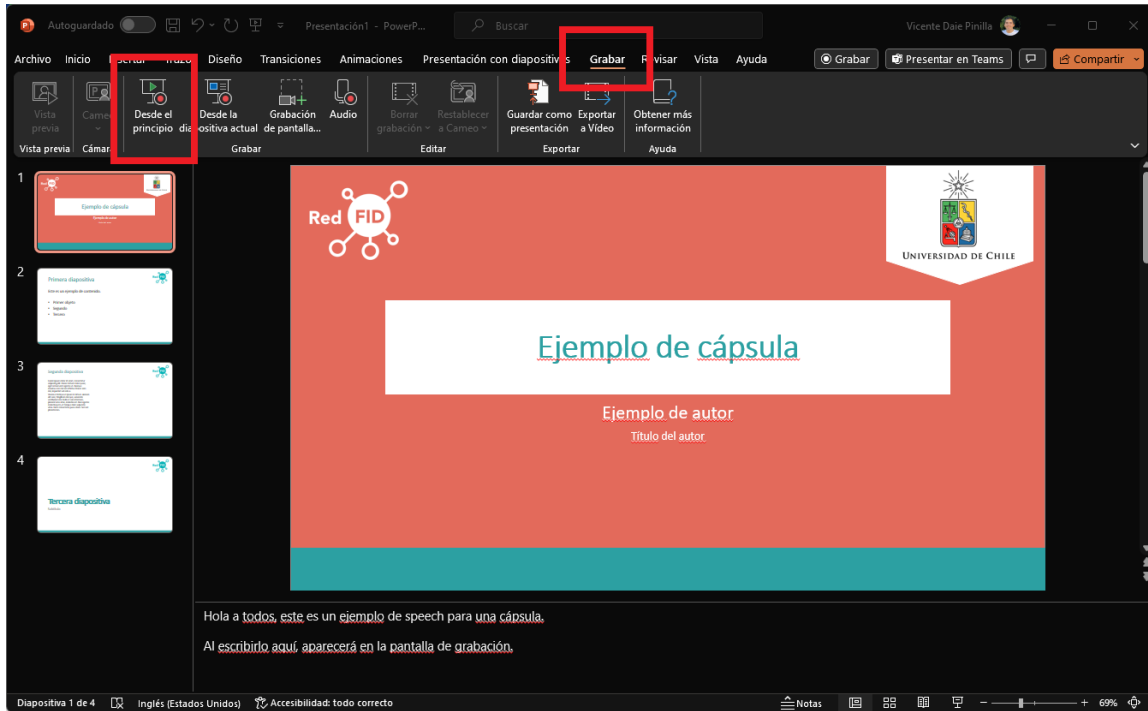
La plantilla descargada es un archivo en formato .ptox, lo que significa que al abrirla se cargará una nueva presentación de PowerPoint con el formato de RedFID cargado. Así, no deberás preocuparte por la línea gráfica de la cápsula, pues esta viene predefinida.

Construye la cápsula como cualquier presentación de PowerPoint.

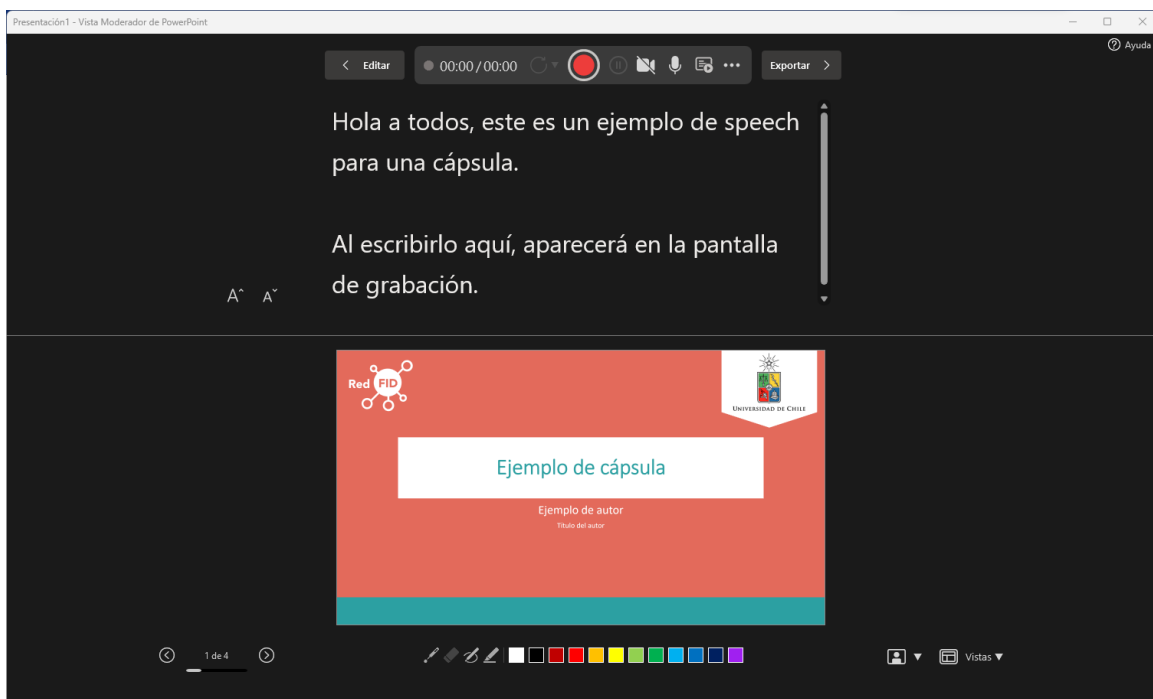
Grabar el vídeo

Una vez que la presentación esté lista, sigue los siguientes pasos para grabar el vídeo:

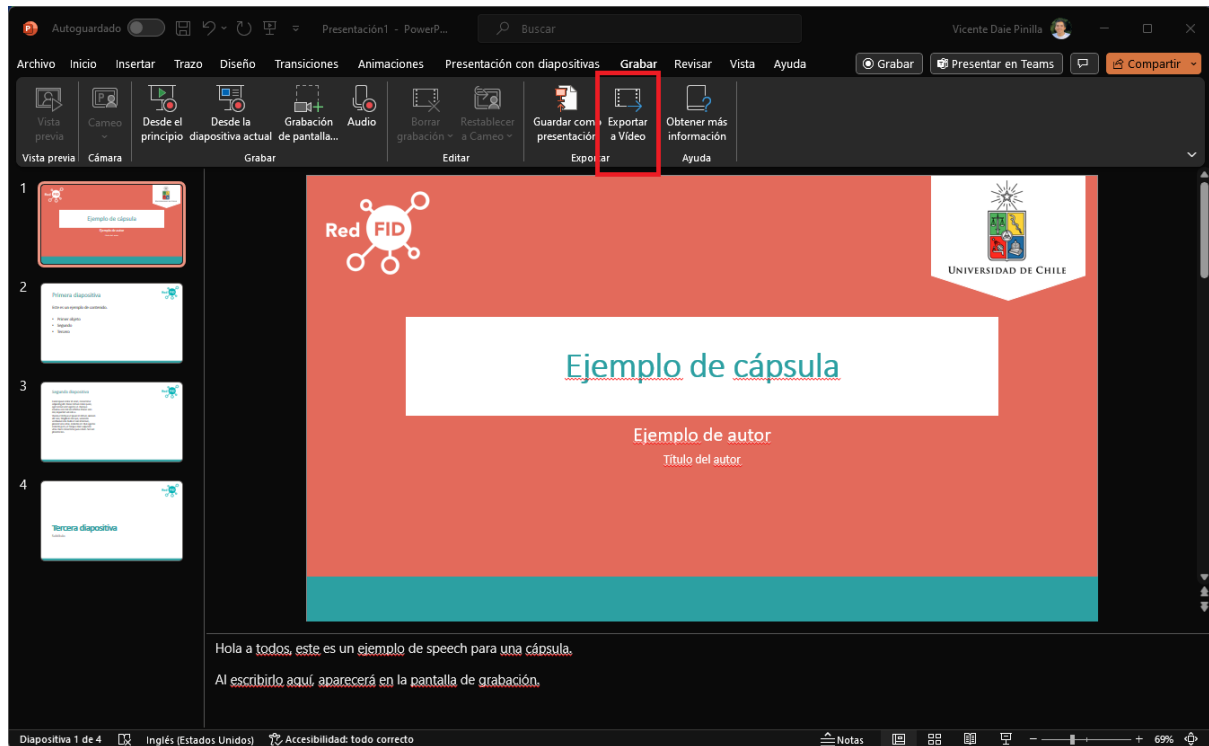
1. Accede a la pestaña Grabar, y haz click en la opción “Desde el principio” en la barra superior.



2. Accederás a la interfaz de grabación. Aquí puedes comenzar a grabar, pausar, y moverte entre diapositivas. Además, puedes regresar a una diapositiva anterior, y grabar de nuevo si así lo deseas.



3. Accederás a la interfaz de grabación. Aquí puedes comenzar a grabar, pausar, y moverte entre diapositivas. Además, puedes regresar a una diapositiva anterior, y grabar de nuevo si así lo deseas.
4. Una vez que hayas terminado de grabar, debes exportar el vídeo haciendo click en el botón “Exportar a Vídeo” de la barra de navegación. La cápsula se guardará en formato .mp4 y estará lista para revisión.



Publicar el vídeo en RedFID

Para publicar el vídeo en RedFID, debes enviarlo a contacto@redfid.cl, ya sea directamente en formato .mp4 o similares, o a través de un enlace en YouTube. Recibirás feedback y en caso de ser aprobada, publicaremos tu cápsula y quedará visible para todos los miembros de la comunidad RedFID.